附属中京高校　揮発油（ガソリン）使用量

2018/5/1　　中京大附属中京高校

			4月	5月	6月	7月	8月	9月	10月	11月	12月	1月	2月	3月	合計
2015年度	L	今年度	60.4	0.0	58.0	0.0	0.0	62.2	0.0	0.0	0.0	0.0	0.0	0.0	180.6
		昨年比	102.6%	—	—	—	—	—	0.0%	0.0%	—	—	—	—	41.3%
2016年度	L	今年度	26.8	0.0	29.3	0.0	0.0	29.3	0.0	0.0	29.5	0.0	29.8	0.0	144.6
		昨年比	44.4%	—	—	—	—	—	—	—	—	—	—	—	80.1%
2017年度	L	今年度	0.0	30.1	0.0	28.9	0.0	0.0	0.0	0.0	27.8	0.0	0.0	28.3	115.1
		昨年比	0.0%	—	0.0%	—	—	—	—	—	94.2%	—	—	—	79.6%

附属中京高校　揮発油（軽油）使用量

中京大附属中京高校

			4月	5月	6月	7月	8月	9月	10月	11月	12月	1月	2月	3月	合計
2015年度	L	今年度		--						--	--	--	--	--	0.0
		昨年比		--						--	—	—	—	—	0.0%
2016年度	L	今年度		—						--	--	--	—	—	0.0
		昨年比		--						--	--	--	--	—	0.0%
2017年度	L	今年度	0.0	—						--	--	--	—	—	0.0
		昨年比		--						--	--	--	--	--	0.0%

附属中京高校　揮発油（灯油）使用量

中京大附属中京高校
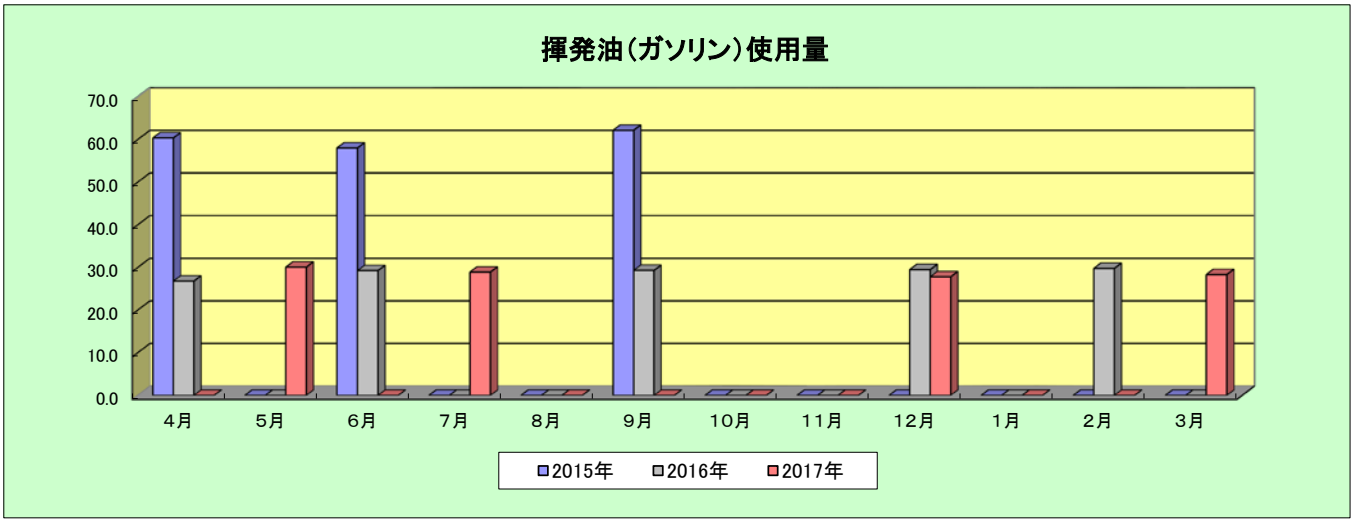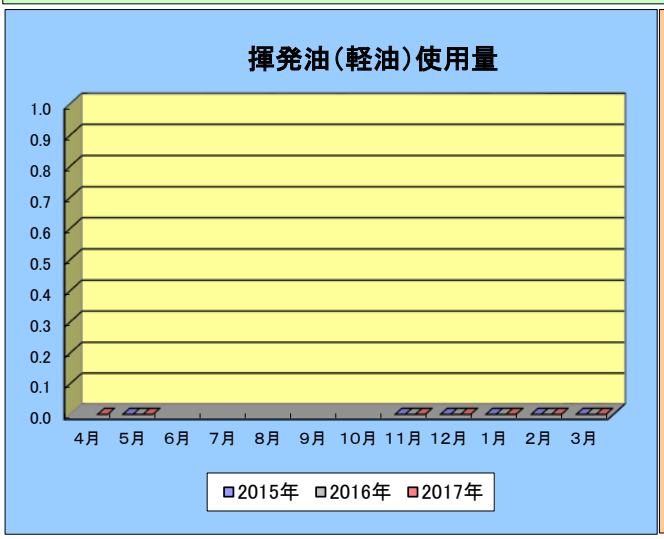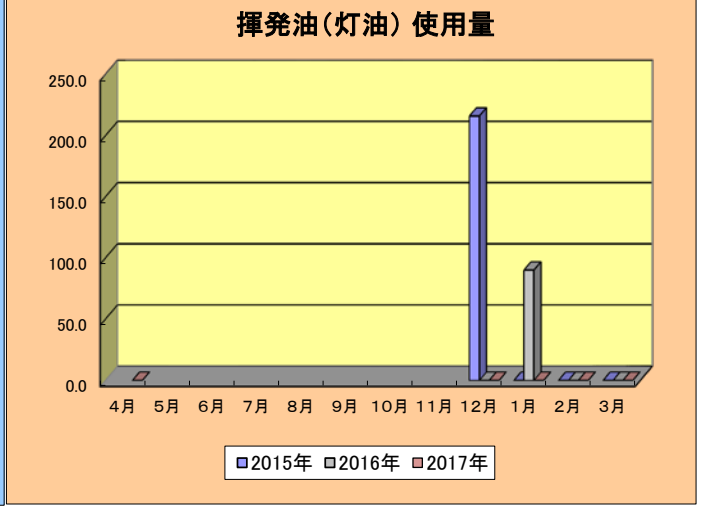
			4月	5月	6月	7月	8月	9月	10月	11月	12月	1月	2月	3月	合計
2015年度	L	今年度									216.0	0.0	0.0	0.0	216.0
		昨年比									100.0%	—	—	—	54.5%
2016年度	L	今年度									--	90.0	--	--	90.0
		昨年比									—	—	—	—	41.7%
2017年度	L	今年度	0.0								--	0.0	0.0	--	0.0
		昨年比									—	—	—	--	0.0%